



Docente 3.0

CLUB DE DOCENTES DIGITALES 3.0

CREA Y DISEÑA TU BLOG EDUCATIVO



<https://eptgladysleon.blogspot.com/>

Mg. GLADYS JANETT LEÓN OROZCO



Docente 3.0

CLUB DE DOCENTES DIGITALES 3.0

HERRAMIENTAS DE LA VENTANA DEL BLOG

HERRAMIENTAS BÁSICAS DEL BLOG





Docente 3.0
CLUB DE DOCENTES DIGITALES 3.0

ACTIVIDADES EN LOS BLOGS

EDICIÓN DEL BLOG

```
graph TD; A[EDICIÓN DEL BLOG] --> B[ENTRADAS]; A --> C[PÁGINAS]; B --> D[Generalmente en los blogs, en la página principal se escriben las entradas (post), son textos que van apareciendo a los visitantes en orden cronológico inverso.]; C --> E[Son artículos que no forman parte del diario, no se organizan de forma cronológica, sino de forma jerárquica. Las páginas de primer nivel aparecen en el Menú principal.];
```

ENTRADAS

Las **entradas** o **posts** son las noticias o artículos que forman parte del diario, del blog propiamente dicho. Se organizan de forma cronológica, admiten categorías y etiquetas.

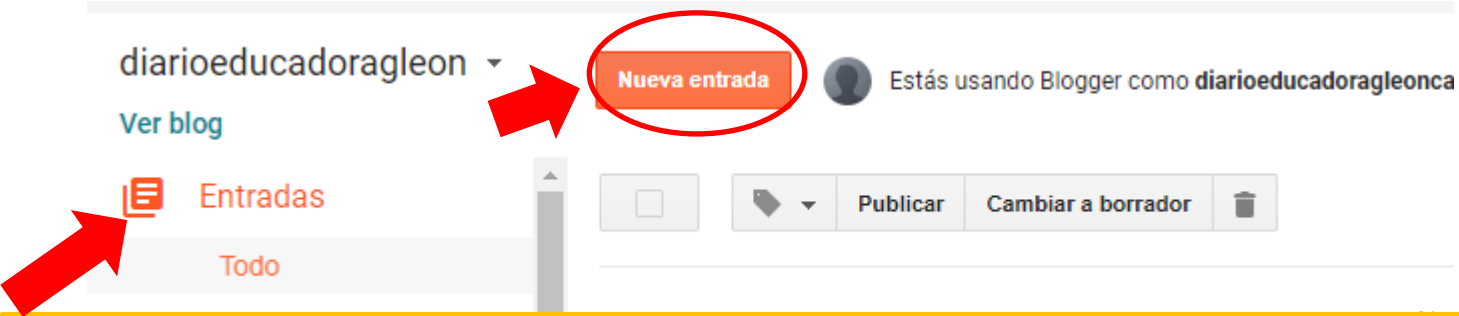
Generalmente en los blogs, en la página principal se escriben las entradas (post), son textos que van apareciendo a los visitantes en orden cronológico inverso.

PÁGINAS

Las **páginas** son contenidos estáticos que normalmente se utilizan para la información genérica de un blog.

Son artículos que no forman parte del diario, no se organizan de forma cronológica, sino de forma jerárquica. Las páginas de primer nivel aparecen en el Menú principal.

CREAR ENTRADAS EN UN BLOG



ELEMENTOS DE UNA ENTRADA



EDICIÓN DE LA ENTRADA PRINCIPAL

Blogger | EpT Callao Gleon · **Entrada** Bienvenidos a mi Blog M@estra digit@l

Estás publicando como janett **Actualizar** **Cambiar a borrador** **Vista previa** Cerrar

Redactar HTML

Normal **B** *I* U ABC

BIENVENIDOS AL AÑO ESCOLAR 2020- EDUCACIÓN A DISTANCIA

Estimados estudiantes, aquí encontrarás información y materiales para complementar las sesiones de aprendizaje de las clases presenciales.

Este Blog es un diario de las sesiones de clase del área de Educación para el Trabajo, tiene la finalidad de aportar al conocimiento, movilizar los aprendizajes, así como promover la investigación de las Tecnologías (TIC) y el Emprendimiento.

Área de Educación para el Trabajo

En el marco del enfoque de competencias y de los enfoques del Área de Educación para el Trabajo los estudiantes desarrollan aprendizajes integrando la competencia “**Gestiona proyectos de emprendimiento económico y social**”, las competencias transversales

Publicado por janett No hay comentarios: [Enlaces a esta entrada](#)

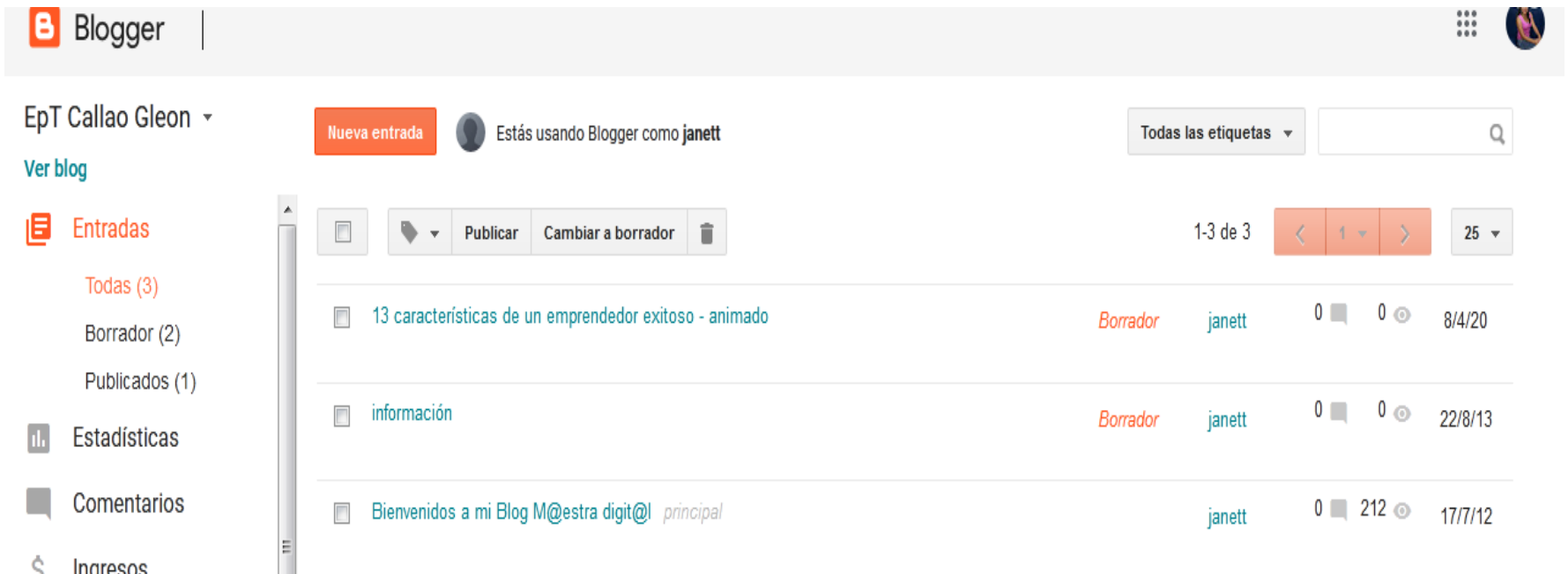
Etiquetas: [aprendoencasaept](#), [callao](#), [ept](#), [gleon](#), [principal](#)

Página principal

CONTENIDO
TEXTO / POST



VISUALIZACIÓN DE ENTRADAS



The screenshot shows the Blogger dashboard interface. At the top left, the Blogger logo and the name 'EpT Callao Gleon' are visible. A navigation menu on the left includes 'Entradas', 'Estadísticas', 'Comentarios', and 'Ingresos'. The main content area displays a list of three blog entries with their titles, authors, and dates. The entries are: '13 características de un emprendedor exitoso - animado', 'información', and 'Bienvenidos a mi Blog M@estra digit@l principal'. The interface also includes a search bar, a 'Nueva entrada' button, and a user profile indicator for 'janett'.

Icon	Publicar	Cambiar a borrador	Eliminar	1-3 de 3	Navigation	Page Size
	13 características de un emprendedor exitoso - animado	Borrador	janett	0	0	8/4/20
	información	Borrador	janett	0	0	22/8/13
	Bienvenidos a mi Blog M@estra digit@l principal		janett	0	212	17/7/12

3 ENTRADAS DEL BLOG

CREAR PÁGINAS EN UN BLOG



ELEMENTOS DE UNA PÁGINA



EDICIÓN 1: CONTENIDO EN UNA PÁGINA

intro	Horario_APC/Clasesenvivo	Tarea EPT_RadioNacional_245	Tarea_Tutoria2A_APC
Evaluaciones	Contacto		

Horario_APC/Clasesenvivo

ESTRATEGIA DE EDUCACIÓN A DISTANCIA
Aprendo en Casa

Horario - CLASES EN VIVO - ZOOM

Educación para el Trabajo

4° SECUNDARIA



EDUCACIÓN PARA EL TRABAJO

CLASE - nacional.pe 103.9 FM
1° - 5° grado
Martes y jueves 8:30 - 9:30 am

CLASE - ZOOM
4to grado B- C
Miércoles 5:30 - 6:15 pm.

ORIENTACIONES Y REFORZAMIENTO

1 COMUNICADOS/CONSULTAS :  TUTORAVIRTUAL EDUCAENTI
2 PUBLICACIÓN DE TAREAS :  <https://eptcallaogleon.blogspot.com/>
3 ENVIA TAREAS-VIERNES 5pm:  CORREO / GRUPO DE FACEBOOK

EDICIÓN 2: CONTENIDO EN UNA PÁGINA

EpT Callao Gleon · **Página** Tarea EPT_RadioNacional_245

Estás publicando como janett Actualizar Cambiar a borrador Vista previa Cerrar

Redactar HTML

Normal B I U ABC

Enlace

Configuración de la página

Opciones

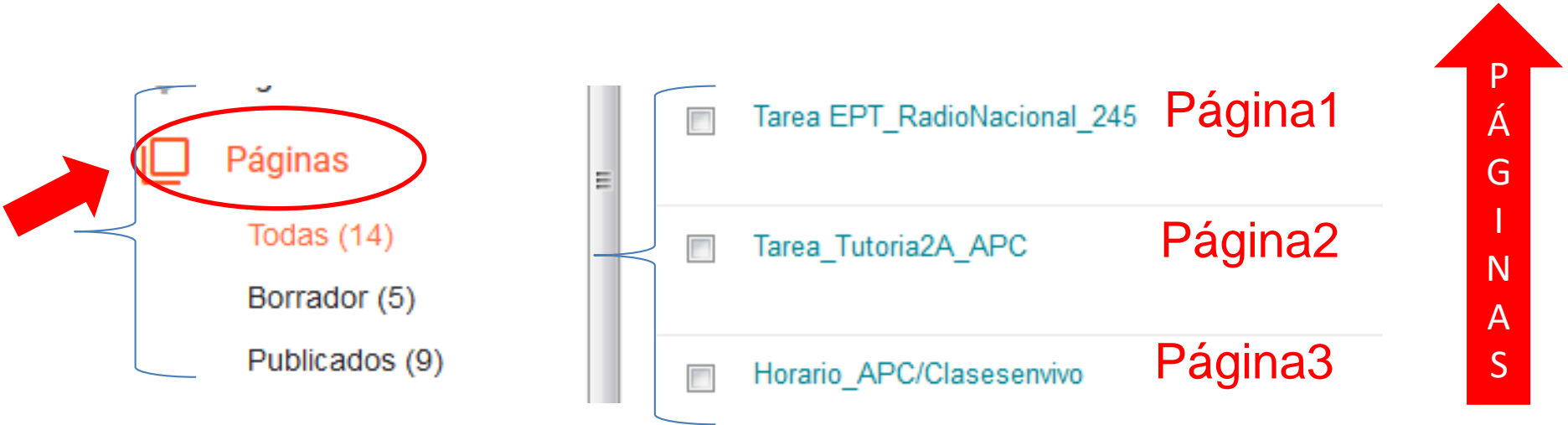
TRABAJO- 2020
AVANCE SEMANAL
DOCENTE: Mg. GLADYS JANETT LEÓN OROZCO
CICLO VII: 4TO (ABCDE) Y 5TO GRADO (ABCD)

Nº SEMANA	NOMBRE DE SESIÓN	FECHA DE TRANSMISIÓN	DESCARGA AQUÍ RETO /TAREA	MEDIO	RECURSO
1	CANALES FINANCIEROS	DEL 06 AL 10 DE ABRIL	Tarea4° Tarea 5°	ATV	VIDEO
2	EL AHORRO	DEL 13 AL 17 DE ABRIL	Tarea 4° Tarea 5°	ATV	VIDEO

PRÁCTICA
ENLAZAR UN DOCUMENTO AL BLOG....

- SUBIR UN RECURSO A GOOGLE DRIVE (DOCUMENTO)**
- COMPARTIR**
- COPIAR EL ENLACE**

Ejemplo de vista de páginas creadas



The image shows a user interface for managing pages. On the left, a sidebar contains a menu with the following items:

- Páginas** (highlighted with a red circle and a red arrow pointing to it)
- Todas (14)
- Borrador (5)
- Publicados (9)

The main content area displays a list of three pages, each with a checkbox and a title:

- Tarea EPT_RadioNacional_245 **Página1**
- Tarea_Tutoria2A_APC **Página2**
- Horario_APC/Clasesenvivo **Página3**

On the right side, a red vertical arrow points upwards and contains the text **PÁGINAS**.















HABILITAR PÁGINAS EN UN BLOG

The image shows a dashboard interface with a sidebar on the left and a main content area on the right. The sidebar contains several menu items: 'Ingresos' (with a dollar sign icon), 'Páginas' (with a document icon), 'Diseño' (with a grid icon, circled in red), 'Tema' (with a palette icon), 'Configuración' (with a gear icon), 'Lista de lectura' (with a bookmark icon), and 'Ayuda y comentarios' (with a question mark icon). A red arrow points from the 'Diseño' menu item to the main content area. The main content area is divided into sections: 'Barra de navegación' (containing 'Gadget Barra de navegación'), 'Cabecera' (containing 'diarioeducadoragleon (cabec...' and 'Gadget Cabecera de página'), and 'Multicolumnas' (containing '+ [Añadir un gadget](#)'). The 'Multicolumnas' section is circled in red, and a red arrow points from the bottom of the sidebar to this section.

Blogger: diarioeducadoragleon - Añadir un gadget - Google Chrome

blogger.com/choose-gadget?blogID=5462970972076558027&action=chooseWid...

-  **Imagen** 
Añade una imagen desde tu ordenador o desde otro lugar de la Web.
Por Blogger
-  **Etiquetas** 
Mostrar todas las etiquetas de las entradas en tu blog
Por Blogger
-  **Páginas** 
Muestra una lista de páginas independientes en tu blog.
Por Blogger
-  **Lista de enlaces** 
Muestra un conjunto de tus blogs, páginas web o sitios favoritos a las personas que te visitan.
Por Blogger
-  **Texto** 
Añade un mensaje de texto a tu blog.
Por Blogger
-  **Entradas populares** 
Muestra una lista de las entradas más populares de tu blog.
Por Blogger

Habilitar la creación de páginas

